

คู่มือการใช้งาน

การสมัครขอการรับรองฉลากเขียวแบบออนไลน์
(กรณีขยายขอบข่ายและตรวจติดตาม)



สารบัญ

ขั้นตอนการส่งแบบฟอร์มขยายขอบข่าย	1
ขั้นตอนการตรวจเอกสารตรวจติดตามหลังครบหนึ่งปี (surveillance)	8

ขั้นตอนการส่งแบบฟอร์มขยายขอบข่าย

- (1) เมื่อสมาชิกต้องการที่จะขยายขอบข่าย หลังจากที่ได้เข้าสู่ระบบ ให้คลิกที่เมนู เอกสารที่เกี่ยวข้องกับการรับรองฉลากเขียว

- (2) จากนั้นให้คลิกที่เมนู FM-201-03 สมัครขอการรับรองฉลากเขียว

- (3) คลิกที่ปุ่ม ตกลง

- (4) จากนั้นรายการจะแสดงสถานะเอกสารเป็น : รอตรวจเอกสาร จากนั้นให้คลิกที่ปุ่มตามภาพด้านล่าง

(5) คลิกที่ปุ่ม **เพิ่มประเภท**

สมัครขอการรับรองฉลากเขียว

LOREM MATEST

๑ ภาพรวม ๒ เอกสารเกี่ยวกับการรับรองฉลากเขียว ๓ รายการที่ต้องชำระเงิน ๔ ผู้ประสานงาน ๕ รายงาน

จำนวน (ประเภท) *

12

ผลิตภัณฑ์

ลำดับ	รายละเอียด ชื่อประเภทผลิตภัณฑ์ ภาษาไทย	รายละเอียด ชื่อประเภทผลิตภัณฑ์ ภาษาอังกฤษ	รุ่น	จัดการ
No data available in table				

ลักษณะและคุณสมบัติของผลิตภัณฑ์ *

Lorem Ipsum is simply dummy text of the printing and typesetting industry. Lorem Ipsum has been the industry's standard dummy text ever since the 1500s, when an unknown printer took a galley of type and scrambled it to make a type specimen book. It has survived not only five centuries

Characteristics and features of the product *

Lorem Ipsum is simply dummy text of the printing and typesetting industry. Lorem Ipsum has been the industry's standard dummy text ever since the 1500s, when an unknown printer took a galley of type and scrambled it to make a type specimen book. It has survived not only five centuries

ปริมาณผลิตภัณฑ์ (รุ่นที่ขึ้นชื่อฉลากเขียว) ที่สามารถผลิตได้ต่อเดือน/ปี *

12

คิดเป็นร้อยละของปริมาณผลิตภัณฑ์ทั้งหมดที่ผลิตได้ *

12

ปริมาณผลิตภัณฑ์ (รุ่นที่ขึ้นชื่อฉลากเขียว) ที่คาดว่าจะจำหน่ายได้ต่อเดือน/ปี *

(6) กรอกรายละเอียดต่างๆในช่องที่กำหนด เมื่อกรอกเสร็จแล้วให้คลิกที่ปุ่ม **บันทึกข้อมูล**

สมัครขอการรับรองฉลากเขียว

LOREM MATEST

๑ ภาพรวม ๒ เอกสารเกี่ยวกับการรับรองฉลากเขียว ๓ รายการที่ต้องชำระเงิน ๔ ผู้ประสานงาน ๕ รายงาน

จำนวน (ประเภท) *

12

ผลิตภัณฑ์

ลำดับ	รายละเอียด ชื่อประเภทผลิตภัณฑ์ ภาษาไทย	รายละเอียด ชื่อประเภทผลิตภัณฑ์ ภาษาอังกฤษ	รุ่น	จัดการ
No data available in table				

ลักษณะและคุณสมบัติของผลิตภัณฑ์ *

Lorem Ipsum is simply dummy text of the printing and typesetting industry. Lorem Ipsum has been the industry's standard dummy text ever since the 1500s, when an unknown printer took a galley of type and scrambled it to make a type specimen book. It has survived not only five centuries

Characteristics and features of the product *

Lorem Ipsum is simply dummy text of the printing and typesetting industry. Lorem Ipsum has been the industry's standard dummy text ever since the 1500s, when an unknown printer took a galley of type and scrambled it to make a type specimen book. It has survived not only five centuries

ปริมาณผลิตภัณฑ์ (รุ่นที่ขึ้นชื่อฉลากเขียว) ที่สามารถผลิตได้ต่อเดือน/ปี *

12

คิดเป็นร้อยละของปริมาณผลิตภัณฑ์ทั้งหมดที่ผลิตได้ *

12

รายละเอียด ชื่อประเภทผลิตภัณฑ์ ภาษาไทย

รายละเอียด ชื่อประเภทผลิตภัณฑ์ ภาษาอังกฤษ

รายละเอียด ชื่อรุ่นผลิตภัณฑ์

รายละเอียด ชื่อรุ่น ภาษาไทย

รายละเอียด ชื่อรุ่น ภาษาอังกฤษ

ลบ

เพิ่มรุ่น

ปิด บันทึกข้อมูล

(7) เมื่อกรอกเสร็จแล้วให้คลิกที่ปุ่ม **บันทึก**

EDITABLE VECTOR ICON

← ย้อนกลับ

7 → บันทึกข้อมูล

© Copyright 2023 | บริษัท อีเอสเอส เทคโนโลยี จำกัด (มหาชน)

(8) จากนั้นให้อัพโหลดไฟล์ต่างๆที่ต้องการส่งให้เจ้าหน้าที่ แล้วหลังจากนั้นให้คลิกที่ปุ่ม **ต่อไป**
หมายเหตุ. อัปโหลดไฟล์เอกสาร ได้ครั้งละไม่เกิน 20 ไฟล์

สมัครขอการรับรองฉลากเขียว

ภาพรวม เอกสารเกี่ยวกับการรับรองฉลากเขียว รายการที่ต้องชำระเงิน ผู้ประสานงาน รายงาน

สมัครขอการรับรองฉลากเขียว ส่งเอกสาร

Backend / Frontend / สมัครขอการรับรองฉลากเขียว ส่งเอกสาร

ให้ผู้ยื่นคำขอจัดส่งข้อมูล/เอกสาร เพื่อประกอบการพิจารณา โดยสามารถอัปโหลดไฟล์ได้เฉพาะชนิดที่เป็น PDF เท่านั้น ซึ่งมีรายละเอียด ดังนี้

1. เอกสารทั่วไป

1. แผนผังโรงงาน	Choose File pdf-test.pdf	-	-	-
2. หนังสือรับรองการจดทะเบียนนิติบุคคล	Choose File No file chosen	*	-	-
3. หนังสือมอบอำนาจ (กรณีที่มีการมอบอำนาจ) และ ตีอากรแสตมป์ 30 บาท	Choose File No file chosen	*	-	-
4. สำเนาบัตรประชาชนของผู้มอบและผู้รับมอบอำนาจ	Choose File No file chosen	*	-	-
5. สำเนาทะเบียนบ้านของผู้มอบและผู้รับมอบอำนาจ	Choose File No file chosen	-	-	-
6. ใบอนุญาตประกอบกิจการโรงงาน (ร.ง.4)	Choose File No file chosen	-	-	-
7. หนังสือสำคัญแสดงการจดทะเบียนเครื่องหมายการค้า (ถ้ามี)	Choose File No file chosen	*	-	-
8. ...	Choose File No file chosen	*	-	-

(9) จากนั้นให้อัพโหลดส่วนที่สอง แล้วคลิกที่ปุ่ม **ต่อไป**

สมัครขอการรับรองฉลากเขียว

ภาพรวม เอกสารเกี่ยวกับการรับรองฉลากเขียว รายการที่ต้องชำระเงิน ผู้ประสานงาน รายงาน

สมัครขอการรับรองฉลากเขียว ส่งเอกสาร

Backend / Frontend / สมัครขอการรับรองฉลากเขียว ส่งเอกสาร

ให้ผู้ยื่นคำขอจัดส่งข้อมูล/เอกสาร เพื่อประกอบการพิจารณา โดยสามารถอัปโหลดไฟล์ได้เฉพาะชนิดที่เป็น PDF เท่านั้น ซึ่งมีรายละเอียด ดังนี้

2. เอกสารตามข้อกำหนดฉลากเขียว

24. หลักฐานใบอนุญาตแสดงเครื่องหมายมาตรฐานผลิตภัณฑ์อุตสาหกรรม หรือ ผลการทดสอบ ตามมาตรฐานผลิตภัณฑ์อุตสาหกรรมที่เกี่ยวข้อง หรือ ผลการทดสอบตามมาตรฐานระหว่างประเทศ หรือ มาตรฐานระดับประเทศที่เทียบเท่า หรือ มาตรฐานอื่นที่สามารถอ้างอิงได้

Choose File No file chosen

← ย้อนกลับ

ต่อไป

(10) แล้วอัปโหลดรายการส่วนที่สามต่อ เมื่ออัปโหลดเสร็จแล้วให้คลิกที่ปุ่ม **ต่อไป**

(11) เมื่ออัปโหลดรายการทั้งสามส่วนเสร็จแล้วให้ **ติ๊ก**ที่ช่อง ☐ ยืนยันส่งเอกสารเพื่อให้ผู้ดูแลระบบตรวจ แล้วคลิกที่ปุ่ม **บันทึก**

ข้อมูล

สมัครขอการรับรองฉลากเขียว
 LOREM MATEST ▾

๓ ภาพรวม
๔ เอกสารเกี่ยวกับการรับรองฉลากเขียว ▾
๕ รายการที่ต้องชำระเงิน
๖ ผู้ประสานงาน
๗ รายงาน ▾

30.2. หนังสือรับรองที่แจ้งไว้ว่าบรรจุภัณฑ์พลาสติกมีส่วนผสมของวัสดุเป่าขึ้นไม่มียกกว่าร้อยละ 20 โดยน้ำหนัก และมีสัญลักษณ์บ่งบอกประเภทของพลาสติก ตามมาตรฐานผลิตภัณฑ์อุตสาหกรรมพลาสติกเป่าขึ้นไม่มาตรฐานเลขที่ มอก. 1310 หรือ ISO 1043 หรือ ISO 11469 ซึ่งหนังสือรับรองดังกล่าวต้องประทับตราสำคัญของบริษัท และลงนามรับรองโดยผู้มีอำนาจลงนามของบริษัทผู้ผลิตบรรจุภัณฑ์รวมทั้งส่งรูปถ่ายที่แสดงสัญลักษณ์ บ่งบอกประเภทของพลาสติกบนบรรจุภัณฑ์

31. ผู้ยื่นคำขอต้องยื่นเอกสารอย่างใดอย่างหนึ่ง ดังต่อไปนี้

31.1. หนังสือรับรองและการทดสอบปริมาณปอร์ และ กั๊ว แคมเมียน และโครเมียมเอกซวาเลนซ์ที่ยกให้ โดยผู้ผลิตหรือ	<input type="button" value="Choose File"/> No file chosen	-	-	-
31.2. ผลการทดสอบปริมาณปอร์ และ กั๊ว แคมเมียน และโครเมียมเอกซวาเลนซ์โดยทดสอบตามวิธีทดสอบที่กำหนดต่อไปนี้ 2.1 ปริมาณปอร์ ทดสอบตามวิธีทดสอบที่กำหนดในมาตรฐาน ISO 3856-7 หรือ ASTM D 3624 หรือ IEC 62321 หรือ วิธีอื่นที่เทียบเท่า 2.2 ปริมาณกะทิ ทดสอบตามวิธีทดสอบที่กำหนดในมาตรฐาน ISO 3856-1 หรือ ISO 6503 หรือ ASTM D 3335 หรือ IEC 62321 หรือ วิธีอื่นที่เทียบเท่า 2.3 ปริมาณแคมเมียน ทดสอบตามวิธีทดสอบที่กำหนดในมาตรฐาน ISO 3856-4 หรือ ASTM D 3335 หรือ IEC 62321 หรือ วิธีอื่นที่เทียบเท่า 2.4 ปริมาณโครเมียมเอกซวาเลนซ์ทดสอบตามวิธีทดสอบที่กำหนดในมาตรฐาน ISO 3856-5 หรือ IEC 62321 หรือ วิธีอื่นที่เทียบเท่า หรือ	<input type="button" value="Choose File"/> No file chosen	-	-	-
31.3. หนังสือรับรองที่แจ้งไว้ว่าผู้ยื่นคำขอใช้หมึกจากธรรมชาติซึ่งหนังสือรับรองดังกล่าวต้องลงนามกำกับโดยการผู้จัดการ หรือ ผู้มีอำนาจลงนามของบริษัทผู้ยื่นคำขอ หรือ ผู้มีอำนาจลงนามตามหนังสือรับรองนิติบุคคลของบริษัทผู้ยื่นคำขอ และประทับตราสำคัญของบริษัท	<input type="button" value="Choose File"/> No file chosen	-	-	-
31.4. กรณีใช้ขี้หมึกฐานน้ำ ผู้ยื่นคำขอต้องยื่นผลการทดสอบ Azo-based dye ในผลิตภัณฑ์ตามวิธีทดสอบที่ระบุในมาตรฐาน EN 14362 หรือ มาตรฐานระหว่างประเทศ หรือ มาตรฐานระดับประเทศที่เทียบเท่า	<input type="button" value="Choose File"/> No file chosen	-	-	-

รายละเอียดเพิ่มเติม

☐ ยื่นยืนยันส่งเอกสารเพื่อให้ผู้ดูแลระบบตรวจ

<- ย้อนกลับ

ไปยังขั้นตอนถัดไป

(12) จากนั้นให้ชำระค่าขยายขอบข่ายตามขั้นตอนการคลิกชำระค่าธรรมเนียม แล้วเจ้าหน้าที่ตรวจเอกสารการชำระค่าขยายขอบข่าย

สมัครขอการรับรองฉลากเขียว
 LOREM MATEST

๓ ภาพรวม
๑๒ เอกสารเกี่ยวกับการรับรองฉลากเขียว ▾
๑๑ รายการที่ต้องชำระเงิน
A ผู้ประสานงาน
๗ รายงาน ▾

รายการที่ต้องชำระเงิน










รายการที่ต้องชำระเงิน

จัดการ	รหัสอ้างอิง	ชื่อสาขา	ผู้ประสานงาน	ข้อกำหนด	สถานะพร้อม	สถานะการชำระ	ปี / เดือน / วัน	เวลา
	264	สาขาย่อย Test	1. lorem	รหัส : TGL-104-15 ชื่อ : บรรจุภัณฑ์กระดาษ	มีสิทธิ์	ชำระค่าธรรมเนียมเอกสารเรียบร้อยแล้ว ชำระค่าตรวจประเมินสถานประกอบการ : รายการชำระค่าธรรมเนียมสถานประกอบการ ชำระค่าธรรมเนียมประเมิน : ชำระเงินค่าชำระค่าธรรมเนียมเกี่ยวกับ ชำระค่าขยายอายุบ้าน/พาณิชย์ : รอตรวจสอบหลักฐานการชำระเงิน ชำระค่าธรรมเนียมภาษีของช่าง :-	2022-06-13	17:30:22
	262	สาขาย่อย Test	1. lorem 1	รหัส : TGL-104-15 ชื่อ : บรรจุภัณฑ์กระดาษ	มีสิทธิ์	ชำระค่าธรรมเนียมเอกสาร : ชำระเงินค่าธรรมเนียมเอกสารเรียบร้อยแล้ว ชำระค่าตรวจประเมินสถานประกอบการ :- ชำระค่าเช่าค่าธรรมเนียมประเมิน : ชำระเงินค่าชำระค่าธรรมเนียมเกี่ยวกับ ชำระค่าขยายอายุบ้าน/พาณิชย์ : ชำระเงินค่าขยายอายุบ้าน/พาณิชย์เรียบร้อยแล้ว ชำระค่าธรรมเนียมภาษีของช่าง :-	2022-06-13	14:15:01

Showing 1 to 2 of 2 entries


Previous
1
Next

สถานะเอกสารก็จะเปลี่ยนเป็น สถานะเอกสาร : อยู่ระหว่างการทำสัญญา รอให้เจ้าหน้าที่ตอบรับเอกสาร

สมัครขอการรับรองฉลากเขียว									
<div>  สมัครขอการรับรองฉลากเขียว LOREM MATEST </div>									
<div>  ภาพรวม  เอกสารเกี่ยวกับการรับรองฉลากเขียว  รายการที่ต้องชำระเงิน  ผู้ประสานงาน  รายงาน </div>									
สมัครขอการรับรองฉลากเขียว									
เอกสาร / สมัครขอการรับรองฉลากเขียว									
+ เพิ่มเอกสารสมัคร									
จัดการ	รหัสอ้างอิง	ผู้ประสานงาน	ชื่อกำหนด	สถานะการชำระ	สถานะเอกสาร	รอบที่	วัน / เวลา		
<div>    </div>	268	ชื่อผู้ประสานงาน 1. lorem 1	รหัส : TGL-104-15 ชื่อ : บรรณรักษ์ธรรมสาธ ชนิด : ผลิตภัณฑ์ สถานะ ISO : ผ่าน	ชำระค่าธรรมเนียมเอกสาร : ชำระเงินค่าธรรมเนียมเอกสารเรียบร้อยแล้ว ชำระค่าธรรมเนียมสถานประกอบการ : - ชำระค่าธรรมเนียม : ชำระเงินค่าธรรมเนียมเรียบร้อยแล้ว ชำระค่าธรรมเนียมขอถ่าย/คำสมัคร : ชำระเงินค่าธรรมเนียมขอถ่าย/คำสมัครเรียบร้อยแล้ว ชำระค่าธรรมเนียมขอถ่าย : รอการชำระเงินค่าธรรมเนียม	สถานะเอกสาร : อยู่ระหว่างการทำสัญญา	1	วัน : 2022-06-18 เวลา : 11:38:18		

(14) เมื่อเจ้าหน้าที่ตอบกลับ ให้สมาชิกตรวจสอบเอกสาร ตามภาพต่อไปนี้ แล้วคลิกที่ปุ่ม เอกสารที่เกี่ยวข้อง 3 :

FM-Confirm

สมัครขอการรับรองฉลากเขียว									
<div>  สมัครขอการรับรองฉลากเขียว LOREM MATEST </div>									
<div>  ภาพรวม  เอกสารเกี่ยวกับการรับรองฉลากเขียว  รายการที่ต้องชำระเงิน  ผู้ประสานงาน  รายงาน </div>									
สมัครขอการรับรองฉลากเขียว									
เอกสาร / สมัครขอการรับรองฉลากเขียว									
+ เพิ่มเอกสารสมัคร									
จัดการ	รหัสอ้างอิง	ผู้ประสานงาน	ชื่อกำหนด	สถานะการชำระ	สถานะเอกสาร	รอบที่	วัน / เวลา		
<div>    </div>	268	ชื่อผู้ประสานงาน 1. lorem 1	รหัส : TGL-104-15 ชื่อ : บรรณรักษ์ธรรมสาธ ชนิด : ผลิตภัณฑ์ สถานะ ISO : ผ่าน	ชำระค่าธรรมเนียมเอกสาร : ชำระเงินค่าธรรมเนียมเอกสารเรียบร้อยแล้ว ชำระค่าธรรมเนียมสถานประกอบการ : - ชำระค่าธรรมเนียม : ชำระเงินค่าธรรมเนียมเรียบร้อยแล้ว ชำระค่าธรรมเนียมขอถ่าย/คำสมัคร : ชำระเงินค่าธรรมเนียมขอถ่าย/คำสมัครเรียบร้อยแล้ว ชำระค่าธรรมเนียมขอถ่าย : รอการชำระเงินค่าธรรมเนียม	สถานะเอกสาร : อยู่ระหว่างการรับรอง เอกสารที่เกี่ยวข้อง 1 : Download PDF เอกสารที่เกี่ยวข้อง 2 : Download RDE-TH เอกสารที่เกี่ยวข้อง 3 : FM-Confirm: Download PDF	1	วัน : 2022-06-18 เวลา : 11:46:52		

- (15) หากเอกสารถูกต้องก็ให้เลือก ผ่าน แล้วติ๊กช่อง ยืนยันส่งเอกสาร จากนั้นคลิกที่ปุ่ม บันทึกข้อมูล เพื่อส่งให้เจ้าหน้าที่ หากเอกสารไม่ผ่านให้ระบบเอกสารติ๊กกลับให้เจ้าหน้าที่แก้ไข เจ้าหน้าที่จะทำการตรวจสอบแล้วส่งเอกสารกลับมายังสมาชิก

- (16) จากนั้นสัญญาของสมาชิกจะขึ้นสถานะว่า สถานะเอกสาร : สัญญาเรียบร้อยแล้ว

จัดการ	รหัสอ้างอิง	ผู้ประสานงาน	ชื่อกำหนด	สถานะการชำระ	สถานะเอกสาร	รอบที่	วัน / เวลา
	268	ชื่อผู้ประสานงาน 1. lorem 1	รหัส : TGL-104-15 ชื่อ : บริษัทที่กระตือรือร้น ชนิด : ผลิตภัณฑ์ สถานะ ISO : ผ่าน	ชำระค่าตรวจสอบเอกสาร : ชำระเงินค่าตรวจสอบเอกสารเรียบร้อยแล้ว ชำระค่าตรวจประเมินสถานประกอบการ : - ชำระค่าธรรมเนียม : ชำระเงินค่าธรรมเนียมเรียบร้อยแล้ว ชำระค่าธรรมเนียมขอใบสมัคร : ชำระเงินค่าธรรมเนียมขอใบสมัครเรียบร้อยแล้ว ชำระค่าธรรมเนียมขอใบสมัคร : ชำระเงินค่าธรรมเนียมขอใบสมัครเรียบร้อยแล้ว	เลขที่คำขอ : 2022/0044 เลขที่สัญญา : 063022/043 สถานะเอกสาร : สัญญาเรียบร้อยแล้ว คอมเมนต์ : รอตรวจสอบ	1	วัน : 2022-06-18 เวลา : 11:53:12

ขั้นตอนการตรวจเอกสารตรวจติดตามหลังครบหนึ่งปี (surveillance)

- (1) เมื่อครบหนึ่งปีแล้ว ทางเจ้าหน้าที่จะส่งเอกสารเพื่อตรวจติดตาม surveillance ได้ดังภาพต่อไปนี้

สมัครขอการรับรองฉลากเขียว

เอกสาร / สมัครขอการรับรองฉลากเขียว

จัดการ	รหัสอ้างอิง	ผู้ประสานงาน	ชื่อกำหนด	สถานะเอกสารชำระ	สถานะเอกสาร	รอบที่	วัน / เวลา
ดู แก้ไข ลบ	269	ชื่อผู้ประสานงาน 1. lorem 1	รหัส : TGL-104-15 ชื่อ : บริษัทที่ปรึกษา ชนิด : เฉพาะกิจ สถานะ ISO : ผ่าน	ชำระค่าตรวจเอกสาร : ชำระเงินค่าตรวจเอกสารเรียบร้อยแล้ว ชำระค่าตรวจประเมินสถานประกอบการ : - ชำระค่าธรรมเนียม : ชำระเงินค่าธรรมเนียมเรียบร้อยแล้ว ชำระค่าขยายขอบข่าย/ค่าสมัคร : ชำระเงินค่าขยายขอบข่าย/ค่าสมัครเรียบร้อยแล้ว ชำระค่าธรรมเนียมขยายขอบข่าย : รอการชำระค่าธรรมเนียม	สถานะเอกสาร : กำหนดเข้าตรวจประเมิน ณ สถานประกอบการ	1	วัน : 2022-06-18 เวลา : 11:58:39

- (2) (2.1) คลิก เอกสารที่เกี่ยวข้อง 1: FM-202-01 แบบแจ้งการแต่งตั้งคณะผู้ประเมิน และกำหนดการตรวจประเมิน/ตรวจติดตาม

สมัครขอการรับรองฉลากเขียว


เอกสาร / สมัครขอการรับรองฉลากเขียว

จัดการ	รหัสอ้างอิง	ผู้ประสานงาน	ชื่อกำหนด	สถานะเอกสารชำระ	สถานะเอกสาร	รอบที่	วัน / เวลา
ดู แก้ไข ลบ	267	ชื่อผู้ประสานงาน 1. lorem	รหัส : TGL-104-15 ชื่อ : บริษัทที่ปรึกษา ชนิด : เฉพาะกิจ สถานะ ISO : ผ่าน	ชำระค่าตรวจเอกสาร : ชำระเงินค่าตรวจเอกสารเรียบร้อยแล้ว ชำระค่าตรวจประเมินสถานประกอบการ : ชำระเงินค่าตรวจประเมินสถานประกอบการเรียบร้อยแล้ว ชำระค่าธรรมเนียม : ชำระเงินค่าธรรมเนียมเรียบร้อยแล้ว ชำระค่าขยายขอบข่าย/ค่าสมัคร : ชำระเงินค่าขยายขอบข่าย/ค่าสมัครเรียบร้อยแล้ว ชำระค่าธรรมเนียมขยายขอบข่าย : ชำระเงินค่าธรรมเนียมขยายขอบข่ายเรียบร้อยแล้ว	สถานะเอกสาร : กำหนดเข้าตรวจประเมิน ณ สถานประกอบการ	1	วัน : 2022-06-16 เวลา : 14:20:50
ดู แก้ไข ลบ	265	ชื่อผู้ประสานงาน 1. lorem	รหัส : TGL-104-15 ชื่อ : บริษัทที่ปรึกษา ชนิด : เฉพาะกิจ สถานะ ISO : ไม่ผ่าน	ชำระค่าตรวจเอกสาร : ชำระเงินค่าตรวจเอกสารเรียบร้อยแล้ว ชำระค่าตรวจประเมินสถานประกอบการ : ชำระเงินค่าตรวจประเมินสถานประกอบการเรียบร้อยแล้ว ชำระค่าธรรมเนียม : ชำระเงินค่าธรรมเนียมเรียบร้อยแล้ว ชำระค่าขยายขอบข่าย/ค่าสมัคร : ชำระเงินค่าขยายขอบข่าย/ค่าสมัครเรียบร้อยแล้ว ชำระค่าธรรมเนียมขยายขอบข่าย : -	สถานะเอกสาร : รอตรวจเอกสาร	1	วัน : 2022-06-16 เวลา : 09:47:02
ดู แก้ไข ลบ	262	ชื่อผู้ประสานงาน 1. lorem 1	รหัส : TGL-104-15 ชื่อ : บริษัทที่ปรึกษา ชนิด : เฉพาะกิจ สถานะ ISO : ผ่าน	ชำระค่าตรวจเอกสาร : ชำระเงินค่าตรวจเอกสารเรียบร้อยแล้ว ชำระค่าตรวจประเมินสถานประกอบการ : - ชำระค่าธรรมเนียม : ชำระเงินค่าธรรมเนียมเรียบร้อยแล้ว ชำระค่าขยายขอบข่าย/ค่าสมัคร : ชำระเงินค่าขยายขอบข่าย/ค่าสมัครเรียบร้อยแล้ว ชำระค่าธรรมเนียมขยายขอบข่าย : -	เลขที่คำขอ : 2022/0044, เลขที่สัญญา : GL2022/043 สถานะเอกสาร : รายงานการอนุมัติผลการรับรองฉลากเขียว	1	วัน : 2022-06-16 เวลา : 09:54:20

Showing 1 to 3 of 3 entries

Previous 1 Next

หลังจากนั้นหน้าจะแสดงได้ดังภาพต่อไปนี้


สมัครขอการรับรองฉลากเขียว
LOREM MATE

๕ ภาพรวม
 ๖ เอกสารเกี่ยวกับการรับรองฉลากเขียว
 ๗ รายการที่ต้องชำระเงิน
 ๘ ผู้ประสานงาน
 ๙ รายงาน

FM-202-01 แบบแจ้งการแต่งตั้งคณะผู้ประเมิน และกำหนดการตรวจประเมิน/ตรวจติดตาม
เอกสารที่เกี่ยวข้องกับการรับรองฉลากเขียว / FM-202-01 แบบแจ้งการแต่งตั้งคณะผู้ประเมิน และกำหนดการตรวจประเมิน/ตรวจติดตาม / ฟอร์มการขอ

แบบแจ้งการแต่งตั้งคณะผู้ประเมิน และกำหนดการตรวจประเมิน

เรื่อง การแต่งตั้งคณะผู้ประเมิน

เรียน

Lorem Ipsum

อ้างอิง

คำขอเลขที่/สัญญาเลขที่

0045

ผลิตภัณฑ์

บรรจุภัณฑ์กระดาษ

TGL

TGL-104-15

ตามเอกสารคำขอที่อ้างถึงฉลากเขียว สถาบันสิ่งแวดล้อมไทย ขอแจ้งรายชื่อบุคคลที่จะทำหน้าที่เป็นคณะผู้ประเมินของคำขอดังกล่าวดังรายนามต่อไปนี้

คณะผู้ประเมิน

ชื่อ-นามสกุล

ดร.นิวัฒน์ จีวรวัฒน์

ทำหน้าที่

ดร.นิวัฒน์

บวรวัฒน์

ผู้สังเกตการณ์

ชื่อ-นามสกุล

คุณกาญจนา บุญมาก

(2.2) คลิก เอกสารที่เกี่ยวข้อง 1: FM-202-02

สมัครขอการรับรองฉลากเขียว

ภาพรวม เอกสารเกี่ยวกับการรับรองฉลากเขียว รายการที่ต้องชำระเงิน ผู้ประสานงาน รายงาน

สมัครขอการรับรองฉลากเขียว

จัดการ	รหัสอ้างอิง	ผู้ประสานงาน	ชื่อกำหนด	สถานะการชำระ	สถานะเอกสาร	รอบที่	วัน / เวลา
	267	ชื่อผู้ประสานงาน 1. lorem	รหัส : TGL-104-15 ชื่อ : บริษัทตัวอย่าง ชนิด : ผลิตภัณฑ์ สถานะ ISO : ผ่าน	ชำระค่าตรวจเอกสาร : ชำระเงินค่าตรวจเอกสารเรียบร้อยแล้ว ชำระค่าตรวจประเมินสถานประกอบการ : ชำระเงินค่าตรวจประเมินสถานประกอบการเรียบร้อยแล้ว ชำระค่าธรรมเนียม : ชำระเงินค่าธรรมเนียมเรียบร้อยแล้ว ชำระค่าขยายอายุ/ค่าสมัคร : ชำระเงินค่าขยายอายุ/ค่าสมัครเรียบร้อยแล้ว ชำระค่าธรรมเนียมขยายอายุ : ชำระเงินค่าธรรมเนียมขยายอายุเรียบร้อยแล้ว	สถานะเอกสาร : กำหนดเข้าตรวจประเมิน ณ สถานประกอบการ เอกสารที่เกี่ยวข้อง : 1: FM-202-01 Download PDF : เอกสารที่เกี่ยวข้อง : 2: FM-202-02 Download PDF :	1	วัน : 2022-06-16 เวลา : 14:20:50

จากนั้นให้คลิกที่ปุ่มกรอกเอกสารเพื่อตอบรับเอกสาร เมื่อเลือกดีกรายการเสร็จเรียบร้อยแล้ว
ให้คลิกที่ปุ่ม บันทึกข้อมูล เพื่อให้เจ้าหน้าที่ตรวจสอบอีกครั้ง

สมัครขอการรับรองฉลากเขียว

ภาพรวม เอกสารเกี่ยวกับการรับรองฉลากเขียว รายการที่ต้องชำระเงิน ผู้ประสานงาน รายงาน

สมัครขอการรับรองฉลากเขียว

4. การตอบรับ

4.1. ความสะดวกในการตรวจประเมินสถานประกอบการตรวจติดตาม

☒ สะดวกให้ประเมินสถานประกอบการ

☐ ไม่สะดวกให้ประเมินสถานประกอบการ

เนื่องจาก

4.2. ความเห็นชอบกับรายชื่อคณะผู้ตรวจประเมิน

☒ เห็นชอบกับรายชื่อคณะผู้ตรวจประเมิน

☐ ไม่เห็นชอบกับรายชื่อคณะผู้ตรวจประเมิน

เนื่องจาก

ลงชื่อ

ชื่อผู้ประสานงาน *

lorem

วันที่ *

16/06/2022

☒ ยืนยันส่งเอกสารเพื่อให้ผู้ดูแลระบบตรวจ

< ย้อนกลับ

บันทึกข้อมูล

หลังจากนั้นก็จะเข้าขั้นตอน กำหนดเข้าตรวจประเมิน ณ สถานประกอบการ

สมัครขอการรับรองฉลากเขียว

ภาพรวม เอกสารเกี่ยวกับการรับรองฉลากเขียว รายการที่ต้องชำระเงิน ผู้ประสานงาน รายงาน

สมัครขอการรับรองฉลากเขียว

จัดการ	รหัสอ้างอิง	ผู้ประสานงาน	ชื่อกำหนด	สถานะการชำระ	สถานะเอกสาร	รอบที่	วัน / เวลา
	267	ชื่อผู้ประสานงาน 1. lorem	รหัส : TGL-104-15 ชื่อ : บริษัทตัวอย่าง ชนิด : ผลิตภัณฑ์ สถานะ ISO : ผ่าน	ชำระค่าตรวจเอกสาร : ชำระเงินค่าตรวจเอกสารเรียบร้อยแล้ว ชำระค่าตรวจประเมินสถานประกอบการ : ชำระเงินค่าตรวจประเมินสถานประกอบการเรียบร้อยแล้ว ชำระค่าธรรมเนียม : ชำระเงินค่าธรรมเนียมเรียบร้อยแล้ว ชำระค่าขยายอายุ/ค่าสมัคร : ชำระเงินค่าขยายอายุ/ค่าสมัครเรียบร้อยแล้ว ชำระค่าธรรมเนียมขยายอายุ : ชำระเงินค่าธรรมเนียมขยายอายุเรียบร้อยแล้ว	สถานะเอกสาร : กำหนดเข้าตรวจประเมิน ณ สถานประกอบการ	1	วัน : 2022-06-16 เวลา : 14:35:11

เมื่อเจ้าหน้าที่พิจารณาเสร็จเรียบร้อยแล้วจะขึ้นสถานะค้างภาพนี้

[illegible]